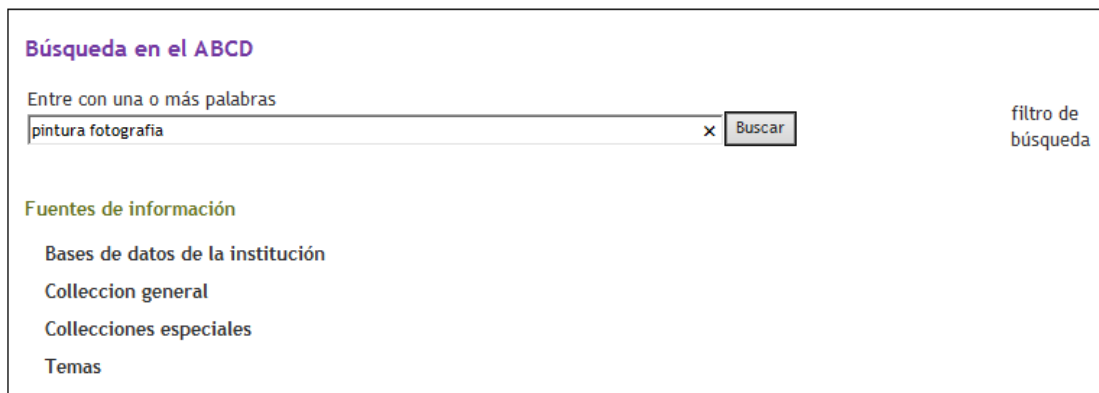


GUÍA DE BÚSQUEDA

Biblioteca Walter Wey

Búsqueda libre En esta opción se hará la búsqueda en todas las bases de datos (Fondos bibliográficos, Colecciones especiales, Vocabulario controlado y Exposiciones). Todos los términos introducidos se buscarán simultáneamente.



Búsqueda en el ABCD

Entre con una o más palabras

pintura fotografía

filtro de búsqueda

Fuentes de información

- Bases de datos de la institución
- Collecion general
- Collecciones especiales
- Temas

De este modo, el ejemplo anterior traerá registros que contengan los términos pintura y fotografía.

El resultado enseñará los registros encontrados por la búsqueda en cada base de datos por separado.



Búsqueda en el ABCD

inicio > Búsqueda en el ABCD

Entre con una o más palabras

pintura fotografía

Resultado

Collecion general (77 Resultado)

Collecion general (77) 

Collecciones especiales (77 Resultado)

Collecciones especiales (77) 

Temas (1 Resultado)

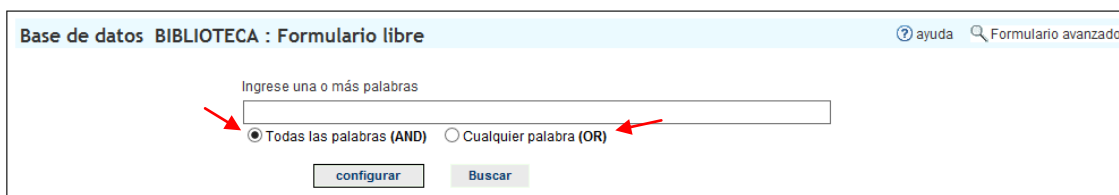
Temas (1) 

Elija la opción deseada y se presentarán los resultados.

Búsqueda libre en base de datos específica En esta opción la búsqueda se llevará a cabo en la base de datos seleccionada.



Tras haber seleccionado la base de datos, introduzca el término objeto de la búsqueda.




Al seleccionar la opción “Todas las palabras” la búsqueda arrojará los registros que contengan todas las palabras introducidas. De este modo, en el ejemplo anterior, la búsqueda se realizará arrojando los registros que contengan los términos pintura y modernismo.

Otra posibilidad es seleccionar la opción “Cualquier palabra”, por la cual se recuperarán los registros que contengan cualquiera de las palabras deseadas. De este modo, en el ejemplo anterior, el resultado presentará los registros que contengan los términos pintura y modernismo o ambos a la vez.

Esta opción permite proceder a la búsqueda en una única base de datos. Siga el camino expuesto a continuación para seleccionar qué bases serán objeto de su búsqueda:

Seleccione la opción “Filtro de búsqueda”.



Acto seguido, seleccione la base de datos en la cual desea realizar la búsqueda.

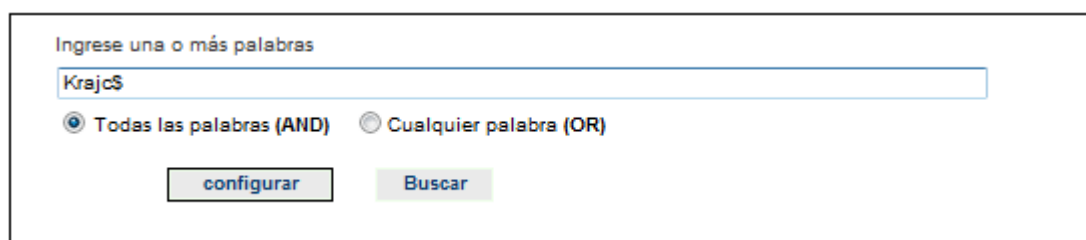


Entre con una o más palabras

Buscar

- Coleccion general
- Coleccion general
- Colecciones especiales
- Colecciones especiales
- Temas
- Temas

- En las opciones de búsqueda libre es posible valerse del recurso “palabras truncadas” empleando el símbolo monetario (\$). De este modo, si desea investigar mediante algún término del que no tenga seguridad de su grafía correcta, esa búsqueda truncada es otra opción.



Ingrese una o más palabras

Krajc\$

Todas las palabras (AND) Cualquier palabra (OR)

configurar Buscar

En el ejemplo anterior, se presentarán registros que contengan el nombre del artista Frans Krajcberg, además de cualquier otro registro que contenga los datos que fueron introducidos.

Búsqueda avanzada En este módulo es posible delimitar con más precisión la búsqueda a realizar.

Seleccione desde la página inicial qué base de datos desea investigar.

Búsqueda en el ABCD

Entre con una o más palabras

filtro de búsqueda

Fuentes de información

- Bases de datos de la institución
- Collección general
- Collecciones especiales
- Temas

Acto seguido, seleccione la opción “Formulario avanzado”, localizada en la esquina superior derecha de la página. Se exhibirá entonces nueva pantalla de búsqueda.

Base de datos BIBLIOTECA : Formulario avanzado ayuda

1 Buscar: en el campo:

2

3

Para proceder a la búsqueda seleccione en la opción “en el campo” el tipo de información que desea investigar (título, autoría, tema, género/forma, lugar de publicación, editora, tipo de material o número de control). A continuación, haga clic en “índice”, localizado a derecha de la opción seleccionada.

Introduzca en la nueva pantalla el término deseado o parte del mismo y seleccione “mostrar índice” o bien “seleccione la letra inicial” de la palabra deseada.

Base de datos BIBLIOTECA : Índice

Ingrese palabra o inicio de la palabra:

o seleccione la letra inicial:

Entre los términos arrojados elija el que desea. Al hacer clic en “buscar términos” el sistema realizará la búsqueda. En el supuesto de que quisiera añadir más información a la búsqueda, haga clic en “añadir términos”. Aparecerá la pantalla inicial del formulario avanzado de búsqueda y podrá incluir más términos para búsqueda.

Seleccione uno o más términos de la lista abajo:

- ALMEIDA JUNIOR, 1850-1899 - ACERVO
- ALMEIDA, BELMIRO DE, 1858-1935 - ACERVO
- ALMEIDA, CAETANO DE, 1964- - ACERVO
- ALMEIDA, DERLON.
- ALMEIDA, EDUARDO LUIZ RIESENCAMPF DE, 1933 -
- ALMEIDA, EFRAIN, 1964- - ACERVO
- ALMEIDA, ELVIRA DE.
- ALMEIDA, JOSE AUGUSTO COSTA DE, 1965-
- ALMEIDA, MARIO DE.
- ALMEIDA, PATRICIA.

Atención: Para buscar por nombre de persona en el formulario avanzado introduzca su búsqueda ordenada de la siguiente manera: Apellido, Nombre.